

**Дизайн-проект**  
**«Памятник «Воину-Победителю» с лестничными маршами»**

2017 г

## СОДЕРЖАНИЕ

<b>1 Характеристика объекта реконструкции .....</b>	<b>3</b>
<b>2 Исходные данные .....</b>	<b>4</b>
<b>3 Демонтаж конструкций.....</b>	<b>4</b>
<b>4 Монтаж конструкций, укладка полов .....</b>	<b>5</b>
<b>5 Расстановка садово-парковой мебели, описание зеленых насаждений .....</b>	<b>9</b>

					<b>Дизайн-проект 30.11.2017 - ПЗ</b>		
<i>Изм.</i>	<i>Лист</i>	<i>№ докум.</i>	<i>Подпись</i>	<i>Дата</i>			
<i>Разраб.</i>					<i>Лит.</i>	<i>Лист</i>	<i>Листов</i>
					2	10	
Памятник «Воину-Победителю» с лестничными маршами							

## 1 Характеристика объекта реконструкции

Город Кола. Памятник жителям Колы, павшим в боях в годы Великой Отечественной войны, на братском захоронении воинов («Кольский Алеша»).

Местонахождение: за мостом через реку Тулому.

Кадастровый номер объекта: 51:01:0113004:99.

Открыт в 1969 г.



					Дизайн-проект 30.11.2017 - ПЗ	Лист
						3
Изм.	Лист	№ докум.	Подпись	Дата		

## 2 Исходные данные

Имеется ограждение лестничных маршей (далее Огражд.1).

Ступени, площадки бетонные, окрашены в светло-серый цвет.

Наличие скамеек на бетонном основании, качество: неудовлетворительное. Наличие бетонных урн, качество: неудовлетворительное.

Имеется ограждение верхней площадки (далее Огражд.2), на котором расположен памятник, и ограждение места захоронения (далее Огражд.3).

К захоронению ведет узкая лестница (далее ЛМ1), железобетонная плита, качество: неудовлетворительное.

Памятник «Воину-Победителю» (далее Пам.1) с именными плитами, качество: неудовлетворительное. Требуется реконструкция.

## 3 Демонтаж конструкций

- 1) Демонтаж существующих скамеек, урн.
- 2) Зачистка бетонных площадок под последующую укладку керамогранитной плитки.
- 3) Демонтаж Огражд.2 и Огражд.3.
- 4) Демонтаж плиты захоронения.
- 5) Демонтаж ЛМ1.
- 6) Расчистка существующего бетонного лотка (см. чертеж Лист 3).
- 7) Демонтаж именных плит с Пам.1, зачистка для последующей укладки плитки «под кирпич», керамогранитной плитки (в цоколе).

					Дизайн-проект 30.11.2017 - ПЗ	Лист
						4
Изм.	Лист	№ докум.	Подпись	Дата		

#### 4 Монтаж конструкций, укладка полов

1) Монтаж лестничного марша шириной 1,4м (далее ЛМ2) на место демонтируемого ЛМ1, бетонирование и выравнивание прилегающей площадки (далее Пл.1).

2) Укладка плитняка серого цвета (с устройством каменных бортов) вокруг места захоронения согласно чертежу (см. Лист 5).



3) Укладка под 90град. морозоустойчивой керамогранитной плитки серого цвета на плиту Пл.1 и ЛМ2 (см. Лист 5).

4) Укладка под 45град. морозоустойчивой керамогранитной плитки серого цвета на все оставшиеся горизонтальные площадки (см. Лист5-6).

DD900500R | Про Стоун серый тёмный  
обрезной

[распечатать](#)



артикул (для заказа): DD900500R  
назначение: для пола  
формат: 30x30  
поверхность: Матовая  
цвет: ТЕМНО-СЕРЫЙ  
количество штук в коробке: 16  
технические характеристики и упаковка: Все характеристики

Технические параметры упаковки:  
количество метров в коробке: 1,44  
вес коробки: 26,16  
количество коробок на поддоне: 40  
количество метров на поддоне: 57,6  
вес поддона: 1 076  
толщина: 8


Плитка KERAMA MARAZZI

						Лист
					Дизайн-проект 30.11.2017 - ПЗ	5
Изм.	Лист	№ докум.	Подпись	Дата		

5) Монтаж ограждения, идентичного ограждению лестничных маршей на площадке, где расположен Пам.1, на ЛМ2 и Пл1 согласно чертежу (см. Лист 5).




6) Монтаж конструкции с именными плитами, флагштоками, клумбой (см. Лист 5, 10).




					Дизайн-проект 30.11.2017 - ПЗ	Лист
Изм.	Лист	№ докум.	Подпись	Дата		6

7) Монтаж конструкции под захоронение (см. Лист 5, 11).



8) Реконструкция Пам.1 (см. Лист 9):

- Укладка морозостойких плит «под кирпич» белого цвета;



					Дизайн-проект 30.11.2017 - ПЗ	Лист
Изм.	Лист	№ докум.	Подпись	Дата		7

- Отделка цоколя морозостойкими керамогранитными плитами серого цвета;



- Установка панели (металлической или из полимерных материалов).

**ВОИНАМ  
ОТСТОЯВШИМ  
МИР И СВОБОДУ  
В БОРЬБЕ С  
ФАШИЗМОМ  
1941-1945**



Изм.	Лист	№ докум.	Подпись	Дата

Дизайн-проект 30.11.2017 - ПЗ

Лист

8



## 5 Расстановка садово-парковой мебели, описание зеленых насаждений

Расстановка садово-парковой мебели осуществляется согласно чертежу (см. Лист 7, 8).

№3 - скамья 0,5х1,8м - 15 шт.



№4 - урна бетонная - 11 шт.

(Урна №У189, каталог aven-maf.ru)



№5 - Клумба шестиугольной формы средняя - 3 шт.

(Вазон «Марк» бетонный, габариты(см) - 70\*70\*40, светлый, каталог Euromaf.ru). Зеленое насаждение в клумбы №5 - туя.



- текстура клумб

Изм.	Лист	№ докум.	Подпись	Дата

Дизайн-проект 30.11.2017 - ПЗ

Лист

9

№6 - Клумба прямоугольной формы - 6 шт.

Вазон «Балено 3» бетонный, габариты(см) - 120\*50\*40, светлый, каталог Euromaf.ru). Зеленые насаждения в клумбы №6 - виолы, бархатцы, календулы, маргаритки (на выбор).



№7 - Клумба квадратной формы - 6 шт.

Вазон «Джессика» бетонный, габариты(см) - 40\*40\*30, светлый, каталог Euromaf.ru). Зеленые насаждения в клумбы №7 - бадан.



№8 - Клумба шестиугольной формы средняя - 3 шт.

(Вазон «Алива» бетонный, габариты(см) - 44\*44\*70, светлый, каталог Euromaf.ru). Зеленое насаждение в клумбы №8 - виолы, бархатцы, календулы, маргаритки (на выбор).



Изм.	Лист	№ докум.	Подпись	Дата

Дизайн-проект 30.11.2017 - ПЗ

Лист

10